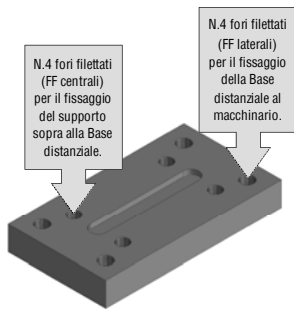
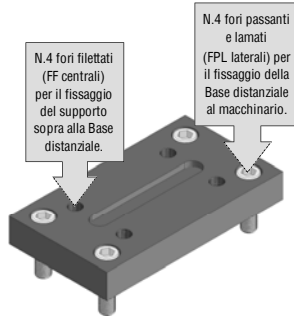


**art.BD LXR BASE DISTANZIALE PER SUPPORTI ROTARY NUT 20/60**

Le Basi distanziali (in acciaio Fe nitrurato) si possono aggiungere ai supporti della serie **Rotary nut** per variare l'interasse fra il piano di appoggio ed il centro asse della chiocciola/vite TR. Se montate correttamente con le linguette, la bulloneria e le rondelle "Lock" fornite in dotazione, divengono un corpo unico con i suddetti supporti Rotary (**LXR, DXA, DXR/A, DXR/B**). **All'occorrenza è possibile sovrapporre due o più Basi/distanziali** con la adeguata bulloneria di fissaggio inserendo tutte le linguette nelle apposite sedi in modo da ottenere la massima stabilità moltiplicando l'altezza "C" del distanziale.



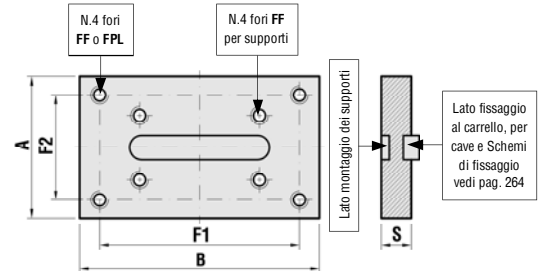
Base distanziale **art.BD LXR...FF** serie con fori filettati.  
Normalmente utilizzata per **Supporto mobile**.



Base distanziale **art.BD LXR...FPL** con fori laterali passanti lamati.  
Normalmente utilizzata per **Supporti fissi**.



**Base BD LXR** utilizzata su Gruppi Rotary nut nei supporti LXR, DXA, DXR/A e DXR/B. (foto a fianco supporto LXR/PS). La medesima base viene impiegata anche nei supporti dei Gruppi Excellent.



MODELLI	CODICE FF Con fori filettati	ARTICOLO FF Con fori filettati	FF Fori filettati	CODICE FPL Con fori passanti lamati	ARTICOLO FPL Con fori laterali lamati	FPL Sede vite TCE	Quote dimensionali per Basi distanziali <b>art.FPL</b> e <b>art.FF</b>						
							A	B	S	F1	F2	FF	PESO Kg
mod. 20	30CSAB002022	BD LXR 2022 FF	M8	30CSAB012022	BD LXR 2022 FPL	M8x25	70	120	15	100	50	M8	0,940
mod. 25	30CSAB00242526	BD LXR 242526 FF	M10	30CSAB01242526	BD LXR 242526 FPL	M10x30	80	145	20	115	50	M10	1,720
mod. 30	30CSAB00283032	BD LXR 283032 FF	M10	30CSAB01283032	BD LXR 283032 FPL	M10x30	80	150	20	120	50	M10	1,780
mod. 35 36	30CSAB003536	BD LXR 3536 FF	M10	30CSAB013536	BD LXR 3536 FPL	M10x30	100	160	20	130	70	M10	2,400
mod. 40	30CSAB0040	BD LXR 40 FF	M12	30CSAB0140	BD LXR 40 FPL	M12x35	100	180	25	145	65	M12	3,340
mod. 45	30CSAB004546	BD LXR 4546 FF	M12	30CSAB014546	BD LXR 4546 FPL	M12x35	120	185	25	150	85	M12	4,170
mod. 50	30CSAB0050	BD LXR 50 FF	M12	30CSAB0150	BD LXR 50 FPL	M12x35	120	190	25	155	85	M12	4,280
mod. 55 60	30CSAB005560	BD LXR 5560 FF	M14	30CSAB015560	BD LXR 5560 FPL	M14x45	150	220	30	180	110	M14	7,500